



BRITISH VIETNAMESE INTERNATIONAL SCHOOL
HO CHI MINH CITY
A NORD ANGLIA EDUCATION SCHOOL

EYFS PARENT WORKSHOP

HELPING YOUR CHILD AT HOME

HỘI THẢO DÀNH CHO PHỤ HUYNH MẦM NON

CÙNG HỌC CÙNG CHƠI VỚI CON Ở NHÀ



Helping at Home – Workshop Content


Nội dung chính

Self-regulation and dealing with big emotions

Khả năng tự điều chỉnh và đối phó với những cảm xúc lớn

Play – Why is it fundamental in the Early Years?

Vui chơi – Tại sao vui chơi vô cùng quan trọng đối với trẻ Mầm non?



Meaningful interactions and developing conversations

Tương tác có ý nghĩa và phát triển các cuộc trò chuyện

Routines, boundaries and why children need them

Nề nếp, các giới hạn và vì sao trẻ cần có những điều này



Developing phonics and reading skills using online platforms

Phát triển kỹ năng âm vần và đọc bằng các nền tảng trực tuyến

Helping at Home – Workshop Content

Nội dung chính



Self-regulation and dealing with big emotions
Khả năng tự điều chỉnh và đối phó với những cảm xúc lớn



Meaningful interactions and developing conversations
Tương tác có ý nghĩa và phát triển các cuộc trò chuyện

29.10.24 @ 8.30am

What do you find challenging at home?

Những thách thức và khó khăn của phụ huynh tại nhà

TASK

- Take a look at our topics for today's workshop.
- Please write down one or two challenges you face at home with regards to one or more of our topics.
- *Quý vị hãy nhìn vào các chủ đề của buổi hội thảo hôm nay.*
- *Hãy viết ra một hoặc hai thách thức mà Quý vị đối mặt tại nhà liên quan đến những chủ đề này.*



Our Philosophy on play at BVIS

Triết lý của nhà trường về hoạt động vui chơi tại BVIS



"**Play** is often talked about as if it were a serious relief from learning.

But for children, play is learning.

Play is really **the work of childhood.**"

MR. ROGERS



“Người ta thường nói đến việc **chơi** như thể đó là một sự giải tỏa nghiêm túc sau giờ học.

Nhưng đối với trẻ em, chơi chính là **học**.

Chơi thực sự là **công việc của tuổi thơ.**”

Ông Rogers

Our Philosophy on play at BVIS

Triết lý của nhà trường về hoạt động vui chơi tại BVIS



Tầm quan trọng của vui chơi đối với trẻ em

Khi chúng ta đánh giá cao tầm quan trọng của trò chơi nhập vai trong việc trẻ học về bản thân và thế giới, chúng ta sẽ cho trẻ thời gian và cơ hội để tham gia vào trò chơi do chính trẻ khởi xướng, đây là cách chắc chắn nhất để trẻ phát huy hết tiềm năng về trí tuệ, cảm xúc và xã hội của mình.

The Importance of Play for Young Children

When we appreciate the important role play serves in a child's learning about self and world, we give children the time and opportunity to engage in the self-initiated play that is the surest way for them to fully realize all of their intellectual, emotional, and social potential.

—David Elkind, *The Wisdom of Play: How Children Learn to Make Sense of the World*

What is the role of play in your child's development?

Chơi đóng vai trò gì trong sự phát triển của trẻ?



- **When children learn through play, they learn to be curious problem solvers.**
- **Play is how children learn to be involved and concentrate.**
- **Play develops a child's persistence and resilience and is where children learn to negotiate and collaborate with others.**
- *Khi trẻ em học thông qua trò chơi, chúng học cách trở thành người quan tâm đến việc giải quyết vấn đề.*
- *Chơi là cách trẻ em học cách tham gia và tập trung*
- *Chơi phát triển tính kiên trì và sự kiên cường của trẻ và là nơi trẻ em học cách đàm phán và hợp tác với người khác.*

Play gives children a chance to practice what they are learning.
- Fred Rogers



What is the role of play in your child's development?

Chơi đóng vai trò gì trong sự phát triển của trẻ?



- **Children need lots of real experiences of sustained play, with opportunities to connect with others and have quality interactions with an interested adult.**
- **An important part of play is the child's initiative, decision making and self-choice over the experience.**
- *Trẻ em cần nhiều trải nghiệm thực tế về trò chơi kéo dài, với cơ hội kết nối với người khác và có những tương tác chất lượng với người lớn mà con yêu thích.*
- *Một phần quan trọng của trò chơi là sự chủ động, khả năng ra quyết định và sự tự lựa chọn của trẻ đối với trải nghiệm.*



Play gives children a
chance to practice
what they are learning.

- Fred Rogers

What is the role of play in your child's development? Chơi đóng vai trò gì trong sự phát triển của trẻ?

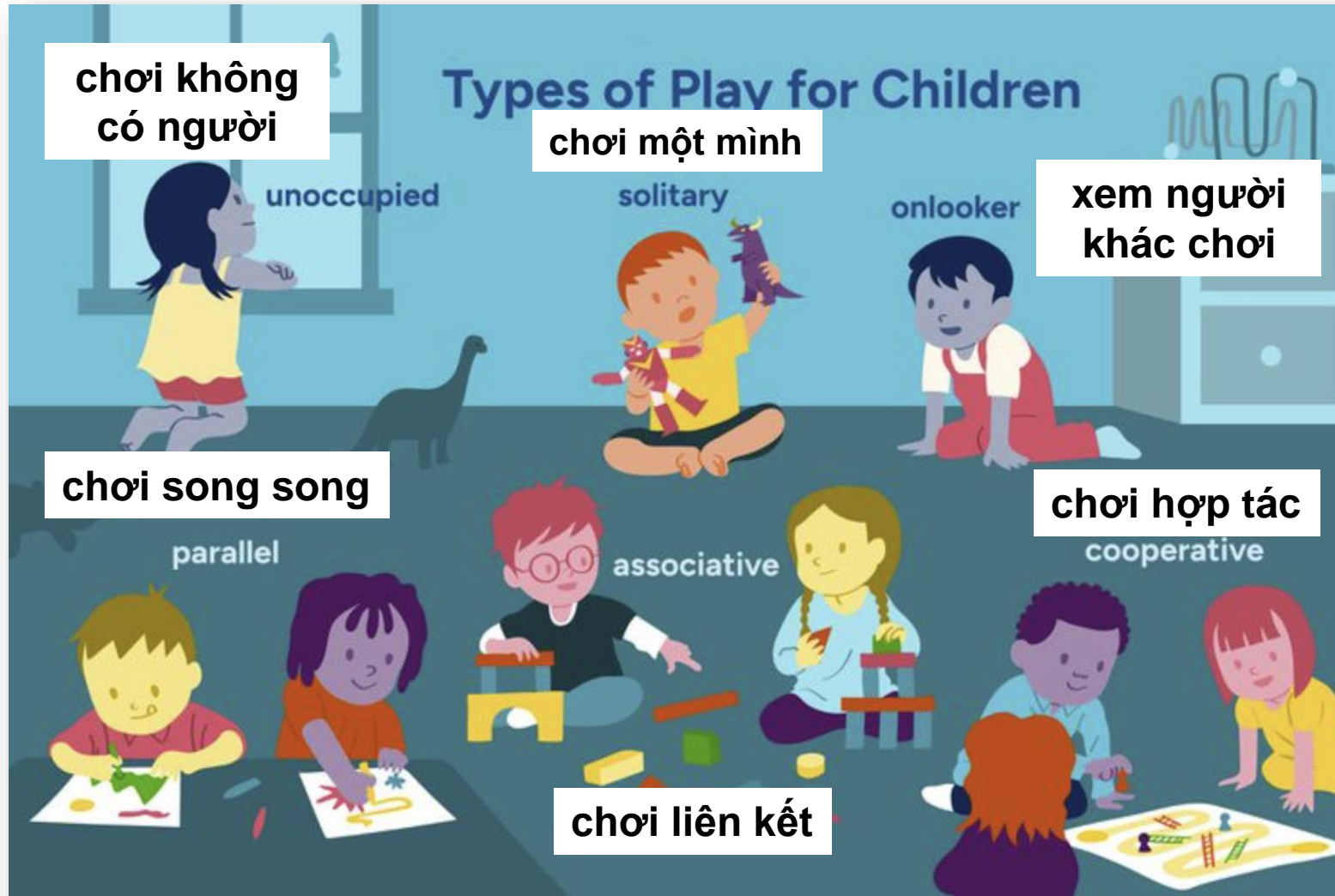


“Trẻ không cần nhiều thứ hơn.
Đồ chơi tốt nhất mà trẻ có thể
có là cha mẹ ngồi xuống sàn và
chơi với trẻ.”

- Tiến sĩ Bruce Perry

Types of play

Các hình thức chơi



As your child grows, they will progress through different stages of play. These are all as important as each other.

The interactions a child has at home and school will support their development in play.

Cùng với sự lớn lên và phát triển, trẻ sẽ trải qua các giai đoạn chơi khác nhau. Tất cả những giai đoạn này đều quan trọng như nhau.

Các tương tác mà trẻ có ở nhà và ở trường sẽ hỗ trợ sự phát triển của trẻ trong khi chơi.

Types of play

Các hoạt động chơi



Expressive play
Chơi biểu đạt



Symbolic play
Chơi tượng trưng



Physical play
Chơi vận động

Competitive play
Chơi thi đua



Dramatic play
Chơi đóng vai



Constructive play
Chơi xây dựng



Exploration play
Chơi khám phá

I'm not just playing...

Con không chỉ đang chơi...



I'M NOT JUST PLAYING...

I am working out where my body is in space, so that I can climb, swing, jump, land safely and run in and around objects.

@Earlyyearswherethemagicbegins

CON KHÔNG CHỈ ĐANG CHƠI...

Con đang luyện tập để biết cơ thể mình ở đâu trong không gian, để con có thể leo trèo, đu đưa, nhảy, nhảy xuống an toàn và chạy trong và xung quanh đồ vật.

CON KHÔNG CHỈ ĐANG CHƠI...

Con đang tìm cách xây dựng tòa tháp cao nhất, trong khi vẫn giữ hòa khí với người bạn muốn phá hủy nó.

I'M NOT JUST PLAYING...

I am working out how to construct the tallest tower, whilst keeping the peace with my friend, who wants to knock it down...

@Earlyyearswherethemagicbegins

I'M NOT JUST PLAYING...

I am learning to balance, so that when I am older and when I am ready, I can write using my core, shoulder, arm, wrist, hand and finger strength!

@Earlyyearswherethemagicbegins

CON KHÔNG CHỈ ĐANG CHƠI...

Con đang học cách giữ thăng bằng, để khi lớn hơn và sẵn sàng, con có thể viết bằng sức mạnh của phần thân, vai, cánh tay, cổ tay, bàn tay và ngón tay.

I'm not just playing...

Con không chỉ đang chơi...

CON KHÔNG CHỈ ĐANG CHƠI...

Con đang diễn lại những cảnh quen thuộc mà con đã trải qua trong cuộc sống để giúp mình hiểu được các mối quan hệ.

I'M NOT JUST PLAYING...

I am acting out familiar scenes that I have experienced in my life, to help me to make sense of relationships.

@Earlyyearswherethemagicbegins

I'M NOT JUST PLAYING...

I am chatting to myself, my friends and my toys to help me with listening skills, joining social cues for conversations, laughing at jokes, enjoying stories and rhymes.

@Earlyyearswherethemagicbegins

CON KHÔNG CHỈ ĐANG CHƠI...

Con đang diễn lại những cảnh quen thuộc mà con đã trải qua trong cuộc sống để giúp mình hiểu được các mối quan hệ.



CON KHÔNG CHỈ ĐANG CHƠI...

Con trò chuyện với chính mình, bạn bè và đồ chơi để giúp con rèn luyện kỹ năng lắng nghe, tham gia các tín hiệu xã hội để trò chuyện, cười đùa, thưởng thức những câu chuyện và vần điệu.

I'M NOT JUST PLAYING...

I am spotting patterns, noticing changes, subitising amounts, counting, recognising digits, to help me with my early maths mastery.


@Earlyyearswherethemagicbegins

What kind of play interests does your child display at home? Con bạn thường chơi những trò chơi gì ở nhà?




TASK

- Think about your child. Write down top 5 interests you see from your child at home.
- *Hãy nghĩ về con bạn. Viết ra 5 sở thích hàng đầu mà bạn thấy ở con bạn ở nhà.*



One interest can spark many opportunities

Một sở thích có thể tạo ra nhiều cơ hội



Thinking about one of your child's key interests in play.

Can you brainstorm a way you could extend this to give them a different play experience at home?

Write it in the box at the bottom of your sheet.




Hãy nghĩ về một trong những sở thích chính của con bạn khi chơi.

Sau đó, liệt kê những cách mở rộng sở thích này để mang đến cho con trải nghiệm chơi khác biệt ở nhà.

Viết vào ô ở cuối tờ giấy của bạn.

One interest can spark many opportunities

Một sở thích có thể tạo ra nhiều cơ hội





Open and closed opportunities

Cơ hội mở và cơ hội đóng



Open ended play
Đồ chơi mở

Closed play
Đồ chơi đóng



Open and closed opportunities

Cơ hội mở và cơ hội đóng



WHO IS THE CRAFT FOR?

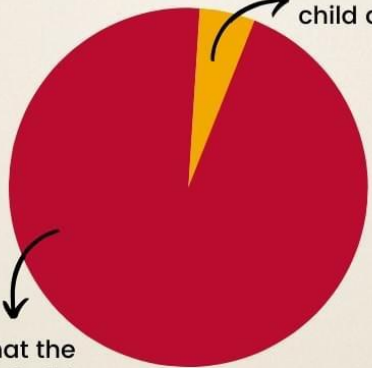
Product Driven



Process Driven

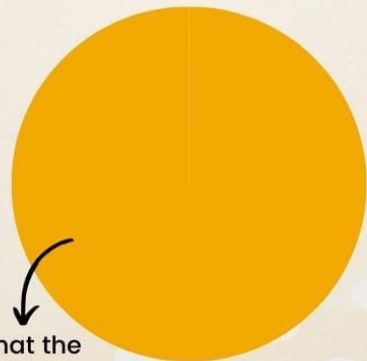


What the child did




What the adult did

What the child did



@weskoolhouse



Playdough

Đất nặn



- Playdough is an incredible sensory tool for facilitating a range of play at home. Instead of buying it... have a go at making it!
- On your tables follow the recipe to make playdough.
- *Đất nặn là một công cụ giúp phát triển cảm giác tuyệt vời, tạo điều kiện cho nhiều trò chơi tại nhà. Thay vì mua... hãy thử làm đất nặn!*
- *Hãy làm theo công thức để tạo ra những khối đất nặn đầy màu sắc.*





Playdough



Đất nặn





2  of  flour

2  of  vegetable oil

2  of  cream of tartar

1  of  warm water

$\frac{1}{2}$  of  salt

+ 10  of  food colouring







Instructions

1    the   +  tartar.

1. In a bowl mix the flour, salt and cream of tartar.

2   well.




2. Mix well.

3  a  in the middle of the  bowl.







3. Make a space in the middle of the bowl.

4   of  in the  .

4. Put drops of food colouring in the water.

5 +  +  to the .


5. Add vegetable oil and water to the bowl.




6    →    dough.

6. Mix with a spatula until it forms dough.

7         hands

7. When the dough is cool enough to touch, use your hands

 to knead it.

8   to  cool.

8. Leave the dough to cool.


9  Play!

9. Play!

Possibilities of play with dough at home

Các hoạt động với đất nặn tại nhà:

- **Play Chef - Making meals/Chơi đầu bếp - Nấu ăn**
- **Making animals – snakes/Làm động vật - rắn**
- **Small world play/ Chơi thế giới nhỏ**
- **Cupcakes/ Bánh nướng xốp**
- **Using tools / Sử dụng dụng cụ**
- **Cutters/ Dụng cụ cắt**
- **Printing – lego, footprints/ In ấn - lego, dấu chân**
- **Making shapes /Tạo hình**
- **Loose part play/ Chơi rời**



One interest can spark many opportunities

Một sở thích có thể tạo ra nhiều cơ hội



Thinking about one of your child's key interests in play.

How could you incorporate using playdough into their interest at home?

Hãy nghĩ về một trong những sở thích chính của con bạn khi chơi.


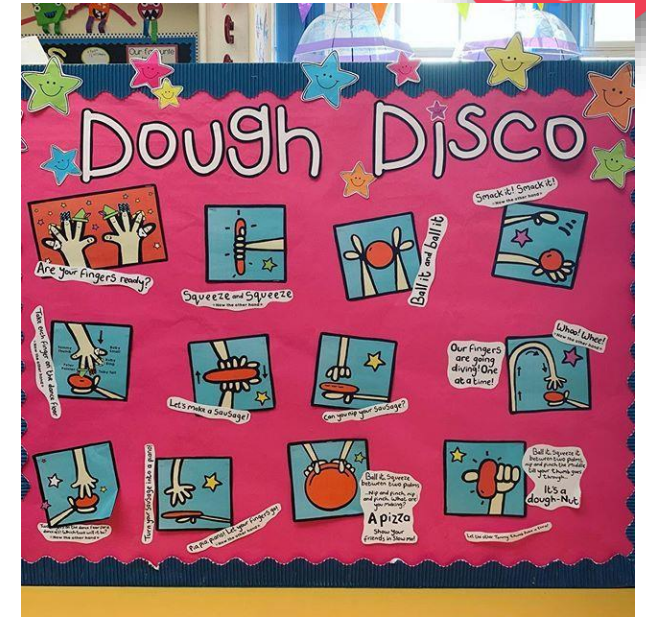
Bạn sẽ kết hợp việc sử dụng bột nặn với sở thích của trẻ tại nhà như thế nào?

Playdough... helping children become writers!

Đất nặn giúp trẻ trở thành nhà văn!



- Play dough is a key tool in developing children's fine motor skills and finger strength.
- This is what children need to be able to hold a pencil, form letters and use creative tools like scissors.
- *Đất nặn là công cụ chính giúp trẻ phát triển các kỹ năng vận động tinh và sức mạnh của ngón tay.*
- *Đây là những gì trẻ cần để có thể cầm bút chì, tạo chữ cái và sử dụng các công cụ sáng tạo như kéo.*



Squeeze it
Bóp chặt



Ball it
Vo tròn



Pat it
Vỗ nhẹ



Single Fingers
Chạm từng ngón tay



Sausage
Tạo cây xúc xích



Diving
Lặn

Playdough... helping children become writers!
Đất nặn giúp trẻ trở thành nhà văn!



More toys does not = better play

More meaningful interactions and modelling from our 'play partners' develops...

- Independence
- Confidence
- Curiosity
- Ability to engage for longer

Nhiều đồ chơi hơn không có nghĩa là nhiều trò chơi hơn


Nhiều tương tác có ý nghĩa hơn và hình mẫu từ 'người chơi cùng' giúp phát triển...

- *Tính tự lập*
- *Sự tự tin*
- *Sự tò mò*
- *Khả năng tham gia lâu hơn*



The best way we can help our child to play at home... is to be their play partner.

Cách tốt nhất chúng ta có thể giúp con mình chơi ở nhà..là trở thành bạn chơi cùng con.



“

Children don't need more things. The best toys a child could have is a parent who gets down on the floor and plays with them.

”

-Dr. Bruce Perry



@weskoolhouse

“Trẻ không cần nhiều thứ hơn. Đồ chơi tốt nhất mà trẻ có thể có là cha mẹ ngồi xuống sàn và chơi với trẻ.”

- Tiến sĩ Bruce Perry

Coffee break and sharing time

Nghỉ giải lao và chia sẻ



Log into your Class Dojo app during this break and share a picture or video of your child playing at home. The more your child's teacher know about your child's play interests the more we can plan for them in school. If you need help just let us know.



Đăng nhập vào ứng dụng Class Dojo của bạn trong thời gian nghỉ này và chia sẻ hình ảnh hoặc video về con bạn đang chơi ở nhà. Giáo viên của con bạn càng biết nhiều về sở thích chơi của con thì các cô càng có thể lập kế hoạch cho con bạn ở trường.

Nếu bạn cần trợ giúp, hãy cho chúng tôi biết.

*What do we use in F3?
Lớp F3 sử dụng công nghệ gì?*



Nearpod – Interactive tool for children to consolidate learning at home through games and activities. Teachers in school can see how the children have completed tasks.

Nearpod – Công cụ tương tác giúp trẻ củng cố kiến thức ở nhà qua trò chơi và hoạt động. Giáo viên có thể theo dõi mức độ các em hoàn thành nhiệm vụ.



Reading Eggs– Online games and activities to teach and consolidate English phonics and early reading skills

Reading Eggs – Trò chơi và hoạt động trực tuyến dùng để giảng dạy và củng cố kiến thức âm vần Tiếng Anh và kỹ năng đọc ở giai đoạn mầm non.

Phonics Nearpods for F3

Học âm vần trên Nearpods ở Lớp F3



Every Monday we will share the two English and two Vietnamese sounds we have learnt in phonics. Click the link to access the Nearpod.

Mỗi Thứ Hai, giáo viên sẽ chia sẻ 2 âm vần tiếng Anh và 2 âm vần tiếng Việt mà các em đã học. Nhấn vào đường dẫn để truy cập Nearpod.



BRITISH VIETNAMESE INTERNATIONAL SCHOOL
HO CHI MINH CITY
A NORD ANGLIA EDUCATION SCHOOL

Phonics Nearpods in F3/Học Âm vần trên Nearpods



[Click to practice the sound: 'e'](#)
[Nhấn vào đây để ôn tập âm 'e'](#)

[Click to practice the sound: 'l'](#)
[Nhấn vào đây để ôn tập âm 'l'](#)



[Bấm vào link để ôn âm "đ"](#)



[Bấm vào link để ôn dấu "ngã"](#)

Using Reading Eggs at Home/ Sử dụng Reading Eggs ở nhà



ABC Reading **eggs** ABC Reading **eggs** ABC Mathseeds

Login and Password

Login
ducanh88

Password
.....

Remember me [Need help? Click here](#)

Let me in

[I've forgotten my password or login](#)

<p>Reading eggs eggs FAST PHONICS</p> <p>Duc Anh N. Year: 0</p>	
<p>Login: ducanh88</p> <p>Password: fit91</p>	<p>Duc Anh N. Year: 0</p> <p>Reading eggs eggs FAST PHONICS</p>
<p>readingeggs.com/signin</p>	<p>readingeggs.com/signin</p>

Using Fast Phonics at home/ Sử dụng Fast Phonics ở nhà



F3 – Year 3: focus on Fast Phonics to boost students' phonics skills

Year 3 – Year 4: focus on Reading Eggspress to improve students' spelling skills and build reading comprehension.

F3 - Lớp 3: tập trung vào Fast Phonics để nâng cao kỹ năng âm vần của học sinh.

Lớp 3 - Lớp 4: tập trung vào Reading Eggspress để cải thiện kỹ năng chính tả của học sinh và xây dựng khả năng hiểu đọc.



Using Fast Phonics at home/ Sử dụng Fast Phonics ở nhà



Hi Duc Anh,

Welcome back!

FAST PHONICS

ABC Reading Eggs

Library

ABC Reading Eggs

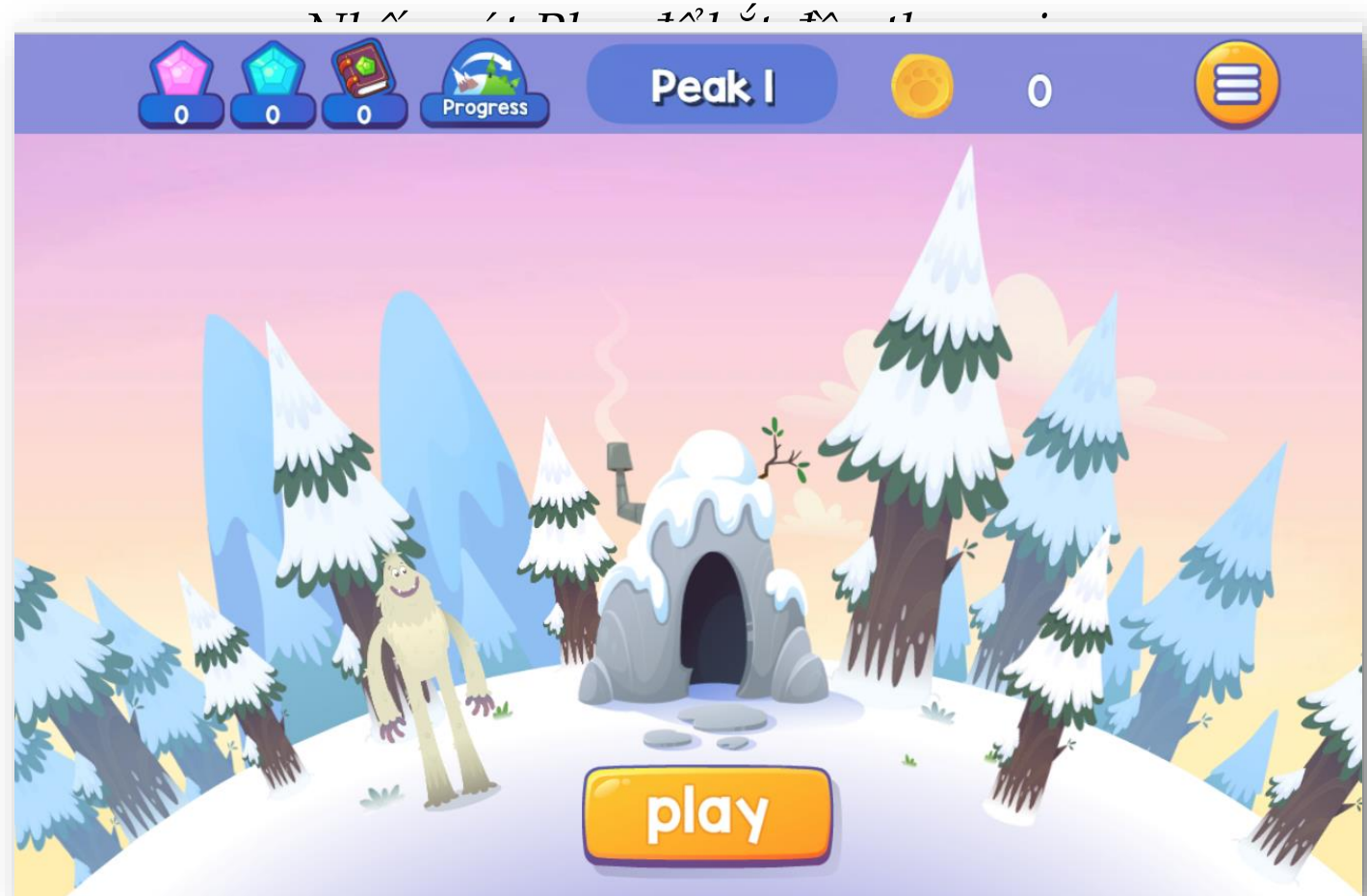
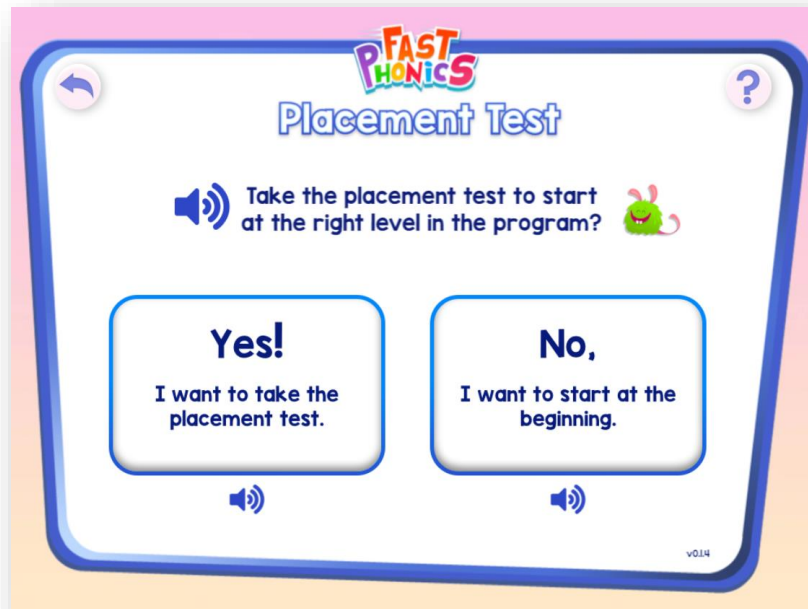
Logout

Using Fast Phonics at home/ Sử dụng Fast Phonics ở nhà



When you first log in click 'No'
Khi đăng nhập lần đầu, nhấn 'Không'

Press play to start the activities



Using Fast Phonics at home/ Sử dụng Fast Phonics ở nhà



Work your way through the phonics challenges
Tham gia hết tất cả những thử thách âm vần



Using Fast Phonics at home/ Sử dụng Fast Phonics ở nhà



Some games will help to read and hear the sounds
Một số trò chơi sẽ giúp các em đọc và nghe âm



**Some games will help to recognise sounds in words
and read them**
Một số trò chơi sẽ giúp các em nhận biết âm trong từ và đọc



Using Fast Phonics at home/ Sử dụng Fast Phonics ở nhà



*Let's have a go! Log in with your child's QR code and explore!
Hãy cùng trải nghiệm! Đăng nhập bằng mã QR của con bạn và khám phá nhé!*

 Duc Anh N. Year: 0	
Login: ducanh88 Password: fit91	Duc Anh N. Year: 0
 readingeggs.com/signin	 readingeggs.com/signin



Any Questions?
Mời Quý vị đặt câu hỏi.





BRITISH VIETNAMESE INTERNATIONAL SCHOOL
HO CHI MINH CITY
A NORD ANGLIA EDUCATION SCHOOL

THANK YOU
CẢM ƠN QUÝ PHỤ HUYNH